



DIRO
IFT 2425

STATISTIQUES DES NOTES IFT 2425 (H24)

Max Mignotte

DIRO, Département d'Informatique et de Recherche Opérationnelle.

<http://www.iro.umontreal.ca/~mignotte/ift2425/>

E-mail: mignotte@iro.umontreal.ca

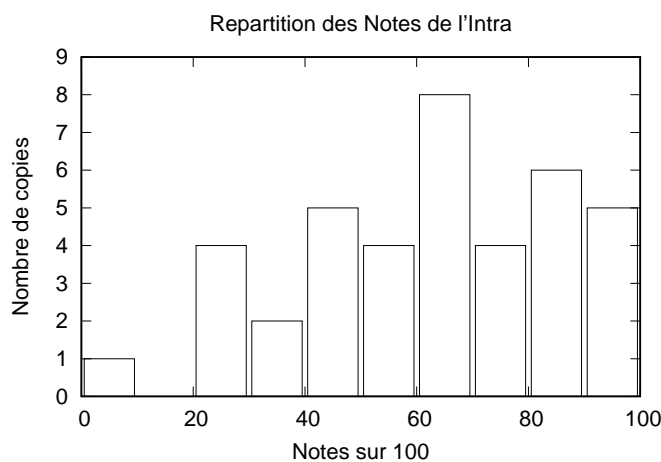


Figure 1: Répartition des Notes de l'Intra (39 étudiants).

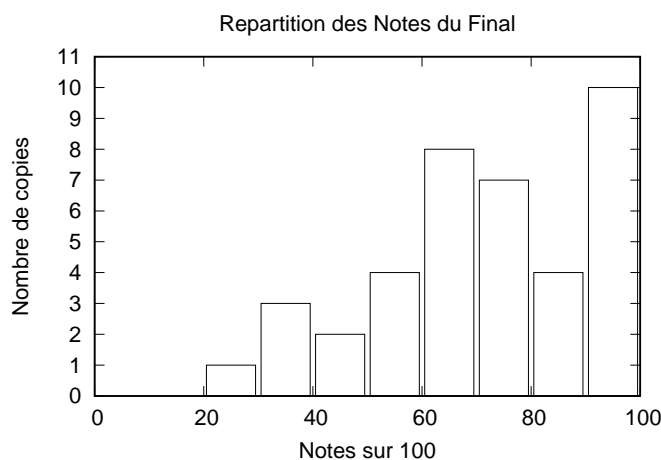


Figure 2: Répartition des Notes de l'examen Final (39 étudiants).

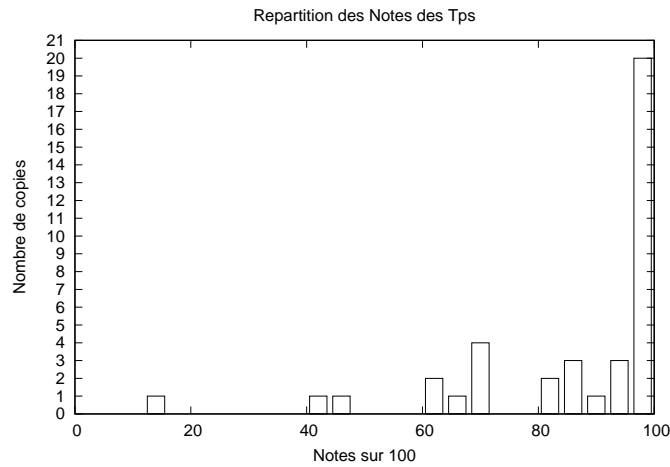


Figure 3: Répartition des Notes de la moyenne des Devoirs (39 étudiants).

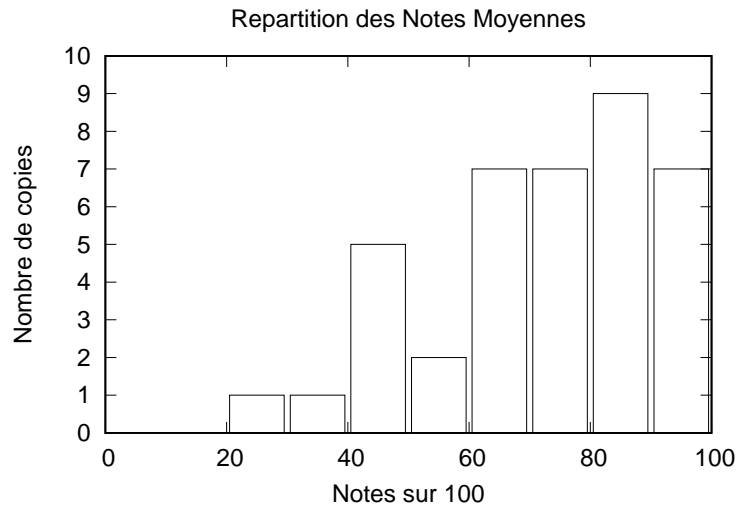


Figure 4: Répartition des Moyennes des notes (39 étudiants).

MOYENNES					
moy. TP/100 (25%)	Intra/100 (35%)	Final/100 (40%)	Moy.	Lettre Moy.	Lettre Mediane
86.39	61.64	72.71	72.25	B	B+

CORRESPONDANCE NOTES-LETTRES									
D+	C-	C	C+	B-	B	B+	A-	A	A+
45-50	50-55	55-60	60-65	65-70	70-75	75-80	80-85	85-90	90-