



DIRO  
IFT 6150

## STATISTIQUES DES NOTES IFT 6150 (A10)

*Max Mignotte*

DIRO, Département d'Informatique et de Recherche Opérationnelle.

[http : // www.iro.umontreal.ca/~mignotte/ift6150/](http://www.iro.umontreal.ca/~mignotte/ift6150/)

*E-mail : mignotte@iro.umontreal.ca*

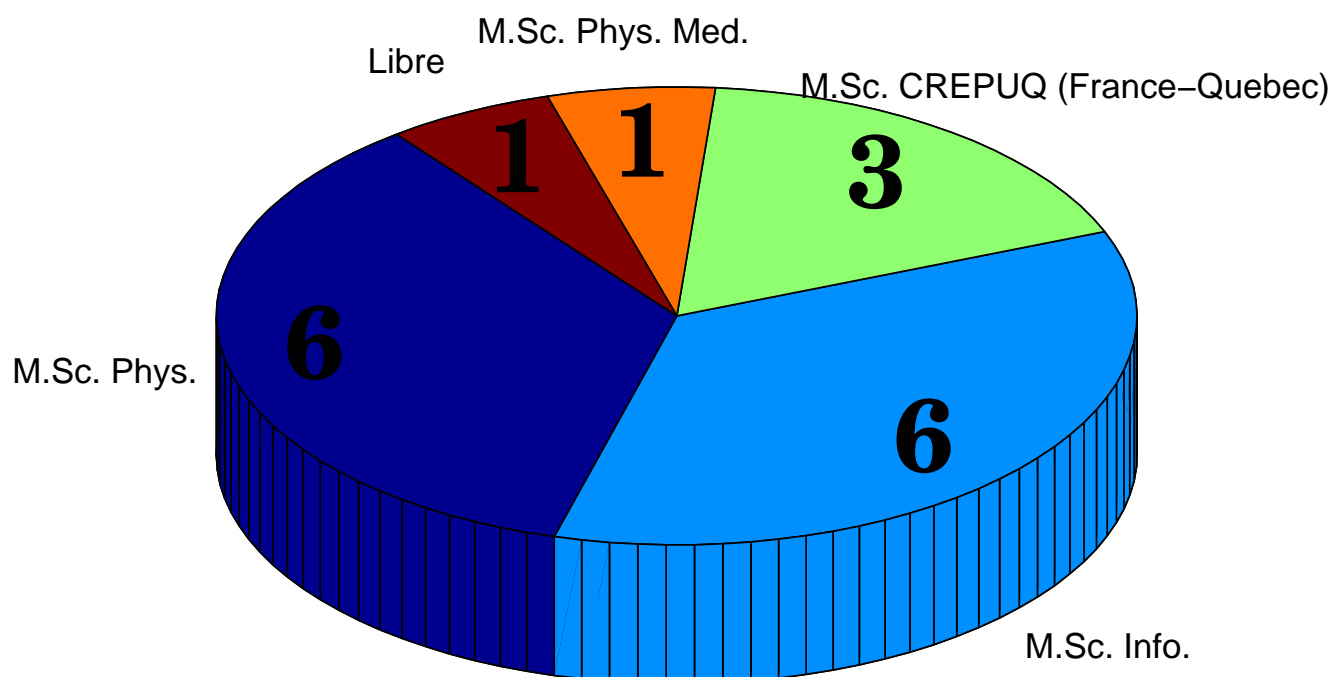


FIG. 1 – Répartition des Étudiants (17 étudiants)

Discipline	Code
M.Sc. Info.	2-175-1-0
M.Sc. Math.	2-190-1-0
M.Sc. Phys.	2-200-1-0
M.Sc. Biomed.	1-999-4-9
M.Sc. Genie Biomed.	2-535-1-0
DESS Informatique	2-175-1-1
M.Sc. Echange CREPUQ (Poly,Ets,etc.)	1-995-4-9
M.Sc. Echange CREPUQ (France-Québec)	2-995-1-9
M.Sc. Phys. Medicale	2-200-1-1
Ph.D. Info.	3-175-1-0
Ph.D. Phys.	3-200-1-0

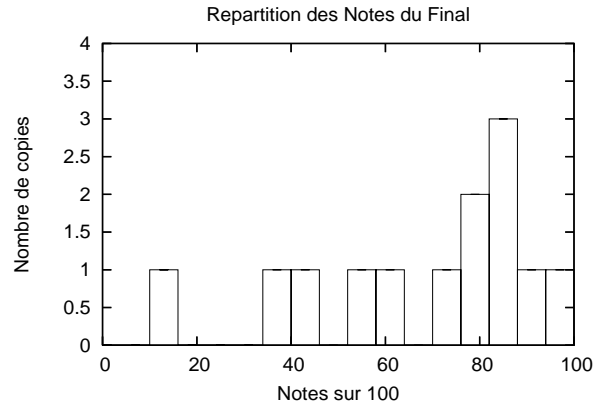


FIG. 2 – Répartition des Notes de l'examen Final (13 étudiants)

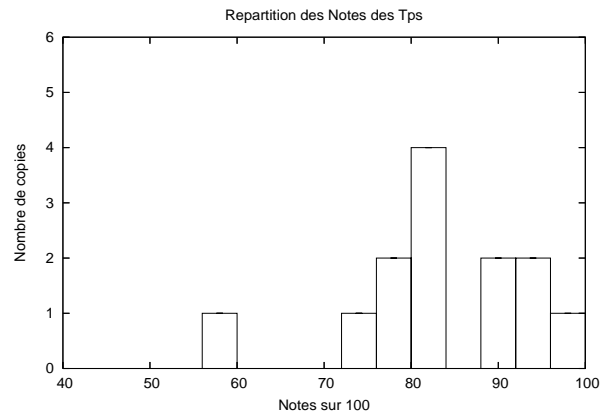


FIG. 3 – Répartition des Notes des Tps (sur 100) (13 étudiants)

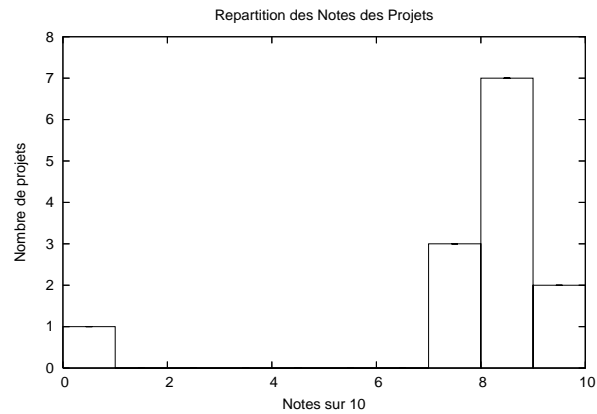


FIG. 4 – Répartition des Notes des Projets (13 étudiants)

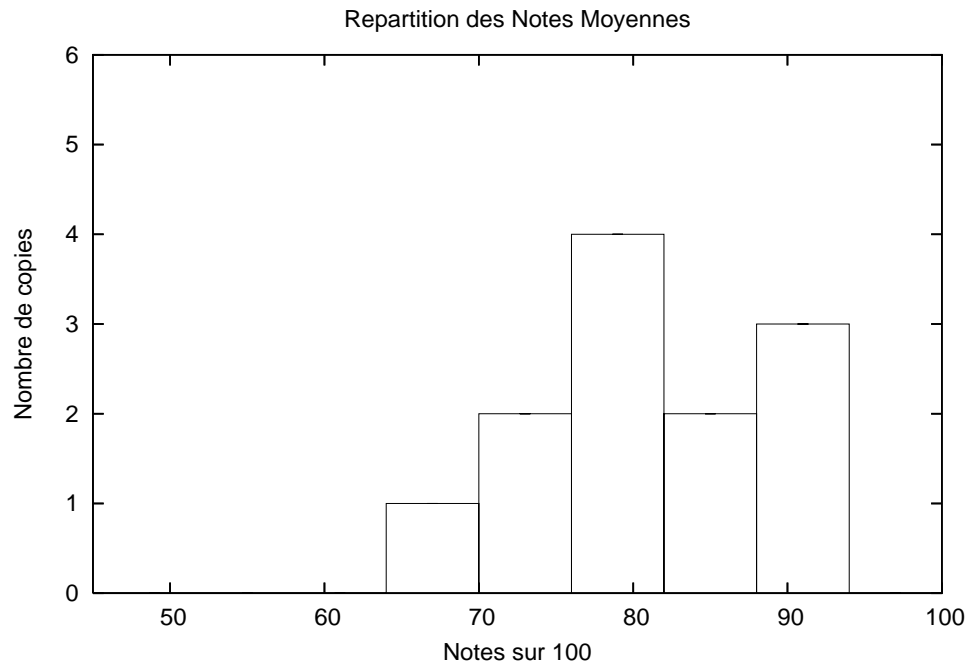


FIG. 5 – Répartition des Notes Moyennes (13 étudiants)

<b>MOYENNES</b>					
TP/100 (50%)	Final/100 (25%)	Projet/10 (25%)	Moyenne	Lettre Moy.	Lettre Mediane
83.33	67.65	7.57	77.52	B+	A-

<b>CORRESPONDANCE NOTES-LETTRES</b>							
C	C+	B-	B	B+	A-	A	A+
54-59	59-65	65-69	69-75	75-80	80-85	85-90	90-